

2020 年 UCAS 学分使用指南

UCAS 全称 “Universities and Colleges Admissions Service”，即“大学和学院招生服务中心”。它是一个公共服务机构，统一为英国所有大学提供招生服务。和其他国家不同，申请英国大学的本科学位课程，都要通过 UCAS 进行申请。通过 UCAS 系统提交你获得的 ASDAN 证书，能够为你的教育背景添加筹码。你可以通过访问 UCAS 官方页面的 [2020 年申请入口](#) 来在线申请。

右图是 ASDAN 证书分类，根据有无 UCAS 学分分为两类。加分项目可以直接体现在 UCAS 教育证书名下，非加分项目可以由学生自己的 personal statement 中写出相应说明。

UCAS 加分证书	非 UCAS 加分证书
AoPE	Short courses
CoPE	University Award
Wider key skills	Excelsis Award
Employability	Key steps
Personal and Social Development	Personal Development Program
Diplomas in life skills	Stepping stones

AoPE 全称：Award of Personal Effectiveness

CoPE 全称：Certificate of Personal Effectiveness

一、如何测算 ASDAN 证书与 UCAS 分值？

第一步，访问 UCAS 官网 www.ucas.com，来到 UCAS 学分转换页面——

<https://www.ucas.com/ucas/tariff-calculator>；

第二步，弹出页面后下拉，在 My qualifications 下方键入 Certificate of Personal Effectiveness 或者 Award of Personal Effectiveness，选择等级为 P，页面跳转即可看到你获得的学分。

Work out how many UCAS points your qualifications are worth.

- 1 Select your qualification from the drop-down list.
- 2 Enter the subject you're studying (this is optional).
- 3 Select your grade from the drop-down list – the Tariff points for this qualification will display automatically next to your grade.
- 4 When you've entered all your qualifications, click 'Next'.

▶ How do UCAS Tariff points work?

▶ What do I need to know about the UCAS Tariff?

▶ Why can't I find my qualification in the UCAS Tariff calculator?

My qualifications

Certificate in Personal Effectiveness ▼	
Subject (optional)	P ▼
Points 16	

二、如何将 ASDAN 加分证书添加到 UCAS 系统中？

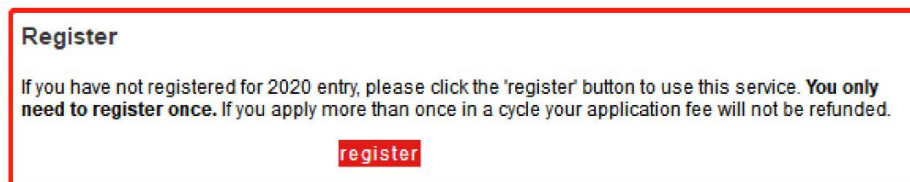
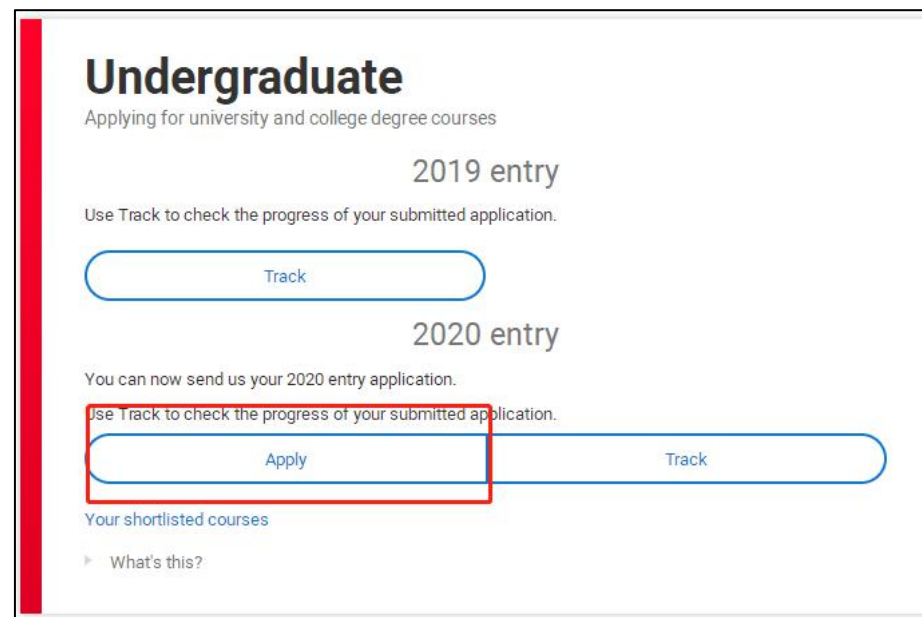
第一步，进入网址。

www.ucas.com/ucas/undergraduate/register

点击“Undergraduate”，进入以下页面，然后点击“Apply”。（见右上图）

第二步，注册你的 UCAS 账户。

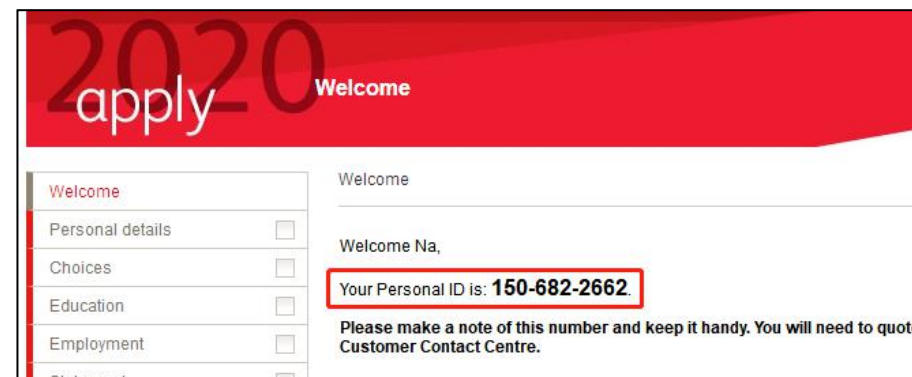
根据提示一步一步注册，注册成功之后你会得到你的用户名（字母与数字组合）。**请务必立即保留用户名，系统不会重复提醒。一旦遗失，需重新注册。**（见右下图）



第三步，键入你的用户名及密码，登录账户。

首次登录后，页面弹出“通过学校、机构或个人申请”选项，请选择“**个人申请/Individual**”。继而回答“是否居住在英国”。

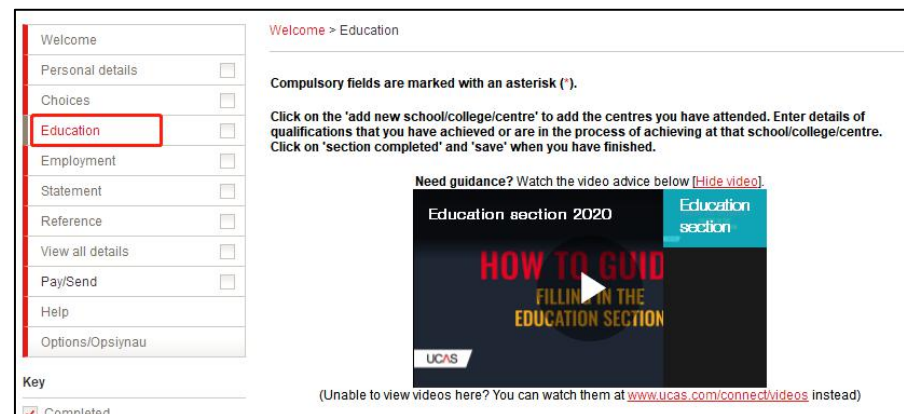
点击“continue”，画面将显示“**Personal ID**”。由于只出现一次，请务必记牢。（见右上图）



第四步，点击左侧“Education”。

添加你所就读过的学校，以及你所获得的资历认证。如果不会操作，页面上也有视频指导。（见右下图）

（接下页）



(接上页)

点击“Add new school/college/center”之后，选择你所就读过的学校；点击“find”，可以搜索到你的学校，学校名称和考试中心代码会自动填到相应位置。

之后填入相应信息，点击保存。另外，若在初中时获得CoPE/AoPE/UA证书，或获得证书后转学，需要把初中或原来的学校也添加进去（选择“add new school”），然后才能选择在那段时间内获得的证书或认证。

注意：并不是所有的学校在搜索栏中都有，若无，可选择手动添加，键入你的学校即可。也并不是所有学校都有相应的考试中心代码，没有代码并不影响申请。



> add new school/college/centre

Warning: as you have entered a finish date which is in the future, these details must be for the school or college you are currently attending.

Beijing Royal School (09/2018 - 06/2020, FT)



Search for school...

UCAS

Print page | Close window

Search: ASDF

No matches found.

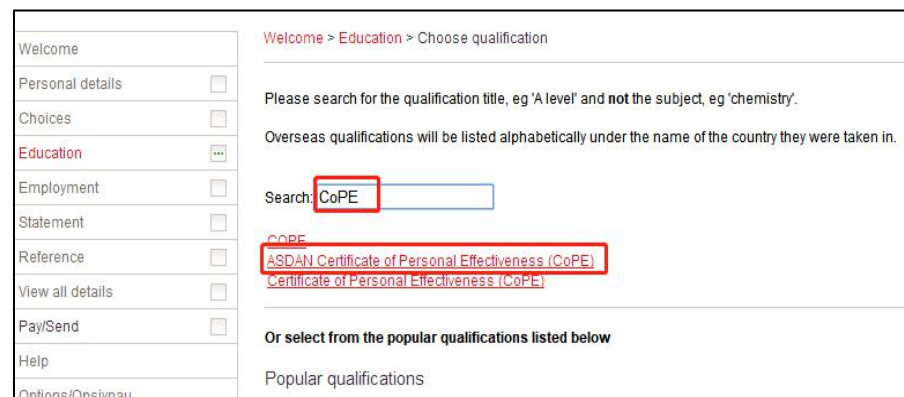
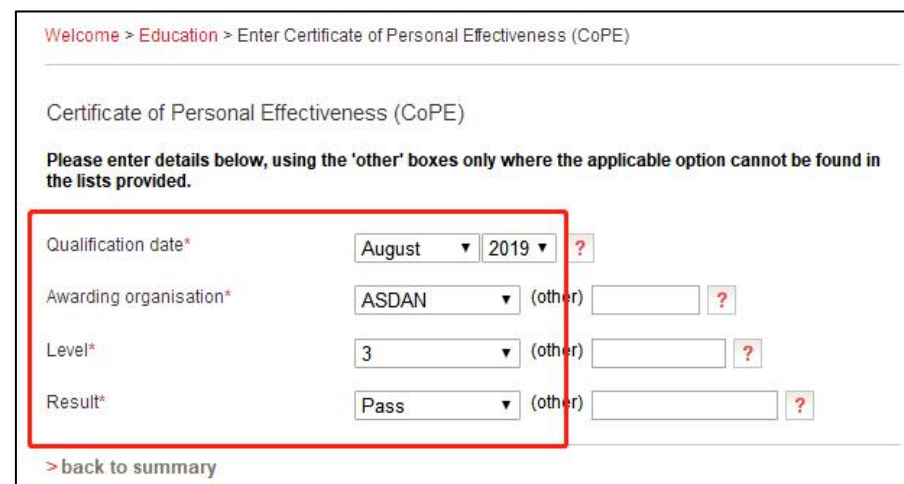
[Click here to enter my school or centre details manually](#)

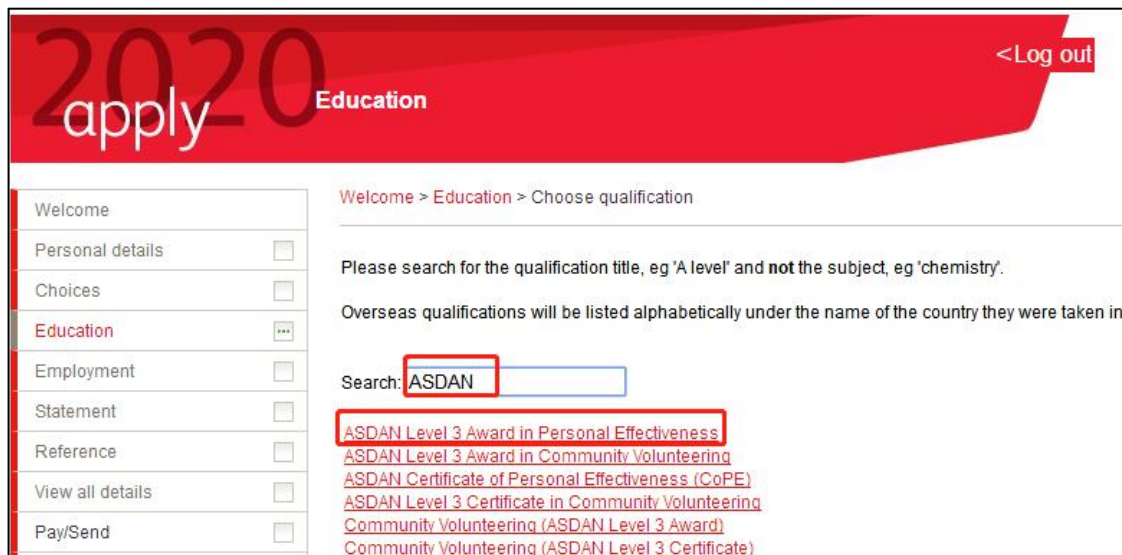
第五步，添加 ASDAN 证书。

点击学校信息下方的“add qualifications”，在搜索栏中键入“CoPE”，先择第一个“ASDAN Certificate of Personal Effectiveness”，之后填入证书下方相应的发证时间、等级（都是 Level 3）与结果，保存即可。

如果你是“AoPE”证书，在“Search”处键入“ASDAN”，选择“ASDAN LEVEL 3 Award in Personal Effectiveness”。

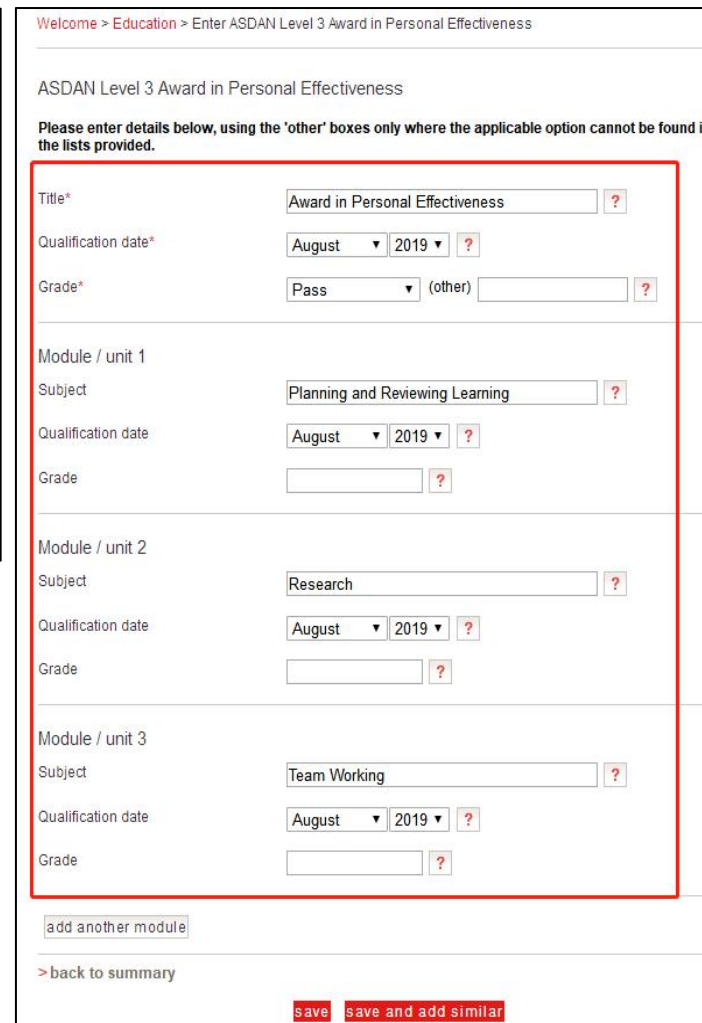
根据提证书上的发证时间、所获得的技能等内容在网页上填写完整的信息，点击保存即可。



上图：搜索栏输入“ASDAN”，即呈现 ASDAN 相关证书列表。

右图：按照实际情况进行填写。

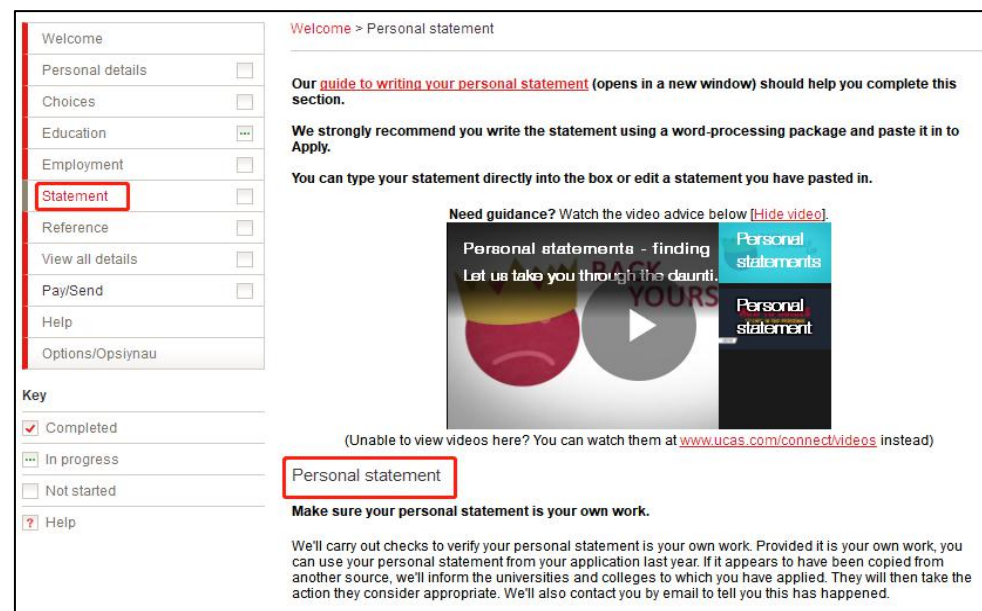


三、如何将非加分证书添加到 UCAS 系统中？

对于拿到其他 ASDAN 非 UCAS 加分证书的同学，如 “University Award(UA)/ Community Volunteering Award/ Short Courses/Personal development Programs(PDP)/Enterprise Award” 等，也获 UCAS 认可。

点击 “Statement” ，出现 “Personal Statement” 页面，在 “Extra-curriculum activities” 中填写 ASDAN 证书名称，从而在 PS 中添入 ASDAN 证书。

若不熟悉操作，可以选择观看在线视频指导，也可选择点击 “Guide to writing your personal statement” 使用网页指导。



Welcome > Personal statement

Our [guide to writing your personal statement](#) (opens in a new window) should help you complete this section.

We strongly recommend you write the statement using a word-processing package and paste it in to Apply.

You can type your statement directly into the box or edit a statement you have pasted in.

Need guidance? Watch the video advice below [\[Hide video\]](#).

Personal statements - finding
Let us take you through the daunting.
YOUR

Personal statements
Personal statement

(Unable to view videos here? You can watch them at www.ucas.com/connect/videos instead)

Personal statement

Make sure your personal statement is your own work.

We'll carry out checks to verify your personal statement is your own work. Provided it is your own work, you can use your personal statement from your application last year. If it appears to have been copied from another source, we'll inform the universities and colleges to which you have applied. They will then take the action they consider appropriate. We'll also contact you by email to tell you this has happened.

Key

- Completed
- In progress
- Not started
- [?](#) Help

CoPE 及 AoPE 证书获得者将优先获得 ASDAN 中国优质项目资源